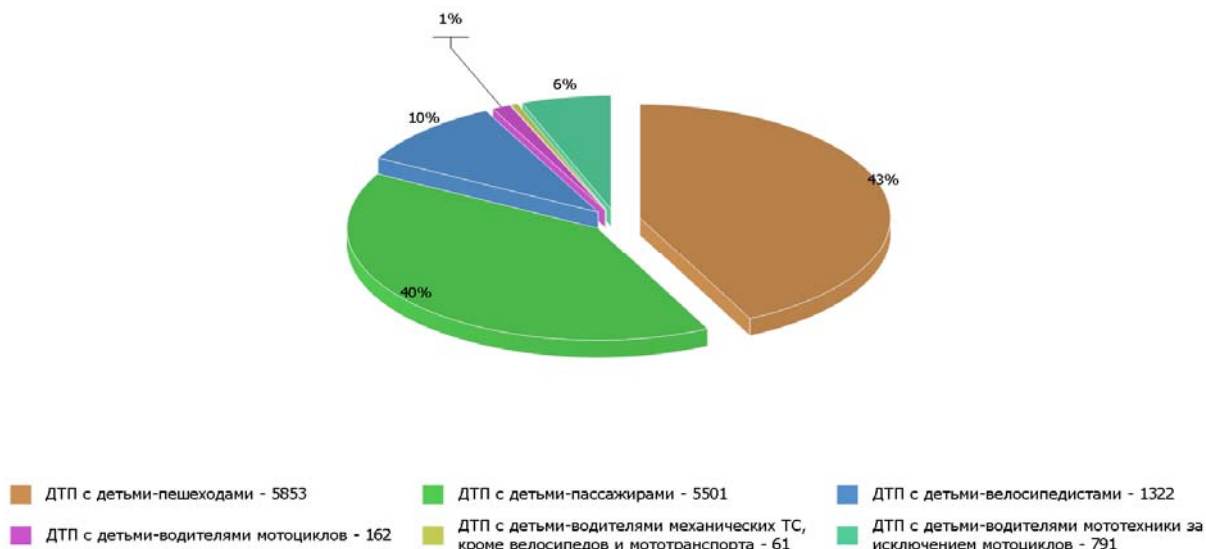


**Состояние детского дорожно-транспортного травматизма в Российской Федерации
(по оперативным сведениям за 8 месяцев 2011г.)**

В течение 8 месяцев текущего года на территории Российской Федерации зарегистрировано 13489 ДТП с участием детей и подростков в возрасте до 16 лет, в результате которых 649 детей погибли и 14208 получили ранения. По сравнению с аналогичным периодом прошлого года количество ДТП сократилось на 1,1%, число погибших возросло на 2,2%, число раненых - сократилось на 0,2%. Удельный вес таких происшествий составил 11,0%.

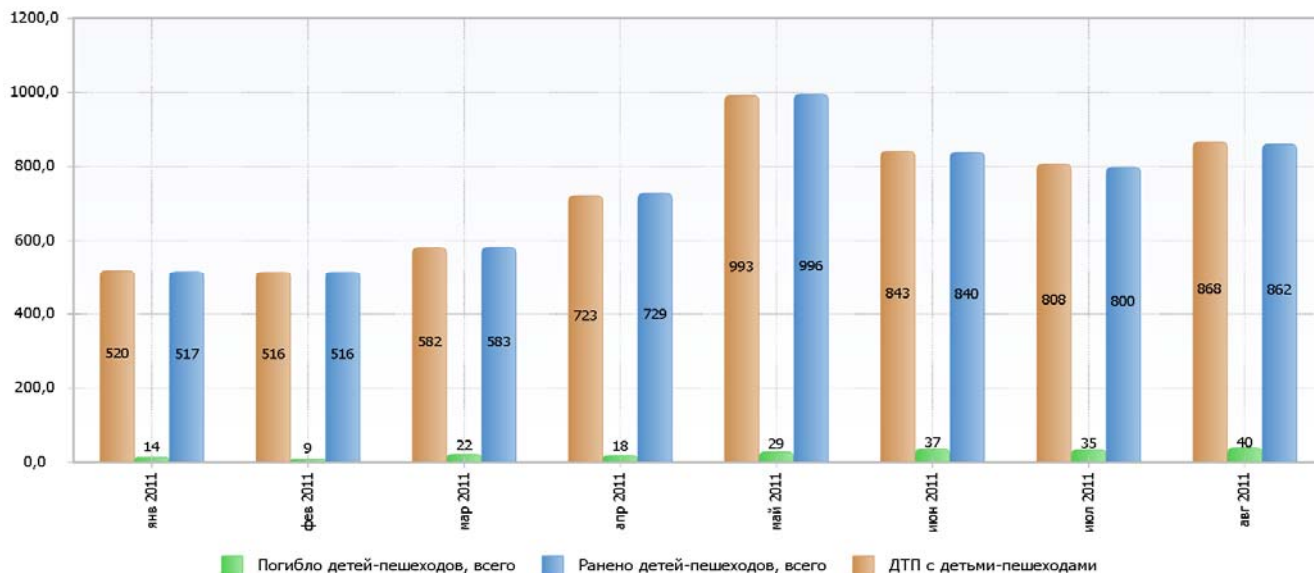
ДТП с участием детей и подростков в возрасте до 16 лет



Одновременного увеличения всех основных показателей аварийности с участием детей не отмечено ни в одном из субъектах Российской Федерации. Архангельской области (+28,3%, +200,0%, +27,3%), Томской области (+25,4%, +50,0%, +27,4%), Рязанской области (+21,3%, +80,0%, +24,8%), Мурманской области (+20,8%, +50,0%, +17,0%), Омской области (+18,5%, +33,3%, +11,1%), Псковской области (+18,1%, +200,0%, +17,5%), Республике Мордовия (+15,1%, +33,3%, +9,3%), Курской области (+11,2%, +33,3%, +9,1%), Иркутской области (+9,8%, +14,3%, +12,2%), Республике Карелия (+7,7%, +33,3%, +18,0%), Калужской области (+6,7%, +25,0%, +14,7%), Ульяновской области (+3,9%, +50,0%, +1,9%), Алтайском крае (+3,9%, +100,0%, +2,5%), Республике Бурятия (+0,8%, +22,2%, +0,7%).

Основным видом дорожных происшествий с участием детей являются наезды на пешеходов.

Распределение числа ДТП, погибших и раненых детей-пешеходов по месяцам



За истекший период зарегистрировано 5777 (-7,5%) наездов на детей-пешеходов, в результате которых 201 (-15,9%) подросток погиб и 5763 (-7,0%) получили ранения (в среднем по стране более 23 "наездов" ежедневно). Удельный вес таких происшествий составил 42,8% от всех ДТП с участием детей, при этом 96,1% наездов на детей-пешеходов зарегистрировано в городах и населенных пунктах (5554 (-7,8%) ДТП, в результате которых 158 (-15,5%) детей погибли и 5579 (-7,5%) получили ранения).

Распределение числа ДТП, погибших и раненых детей-пешеходов по дням недели

Дни недели	ДТП		Погибло		Ранено		ТП
	кол-во	% к АППГ	чел.	% к АППГ	чел.	% к АППГ	
Понедельник	889	-9,7	27	-12,9	893	-9,9	2,9
Вторник	850	-7,6	27	-6,9	847	-8,1	3,1
Среда	916	1,4	33	3,1	911	1,4	3,5
Четверг	847	-9,3	25	-34,2	850	-7,2	2,9
Пятница	981	-8,4	31	-22,5	981	-7,5	3,1
Суббота	755	-9,8	31	-11,4	745	-10,7	4,0
Воскресение	615	-8,3	30	-18,9	616	-6,2	4,6

48,6% или 2810 ДТП связаны с нарушениями Правил дорожного движения со стороны детей и подростков. По сравнению с аналогичным периодом прошлого года количество таких происшествий сократилось на 2,5%, число погибших (102) сократилось на 3,8%, число раненых (2750) - сократилось на 2,6%.

Удельный вес и тяжесть последствий наездов на детей-пешеходов в зависимости от нарушения ими ПДД

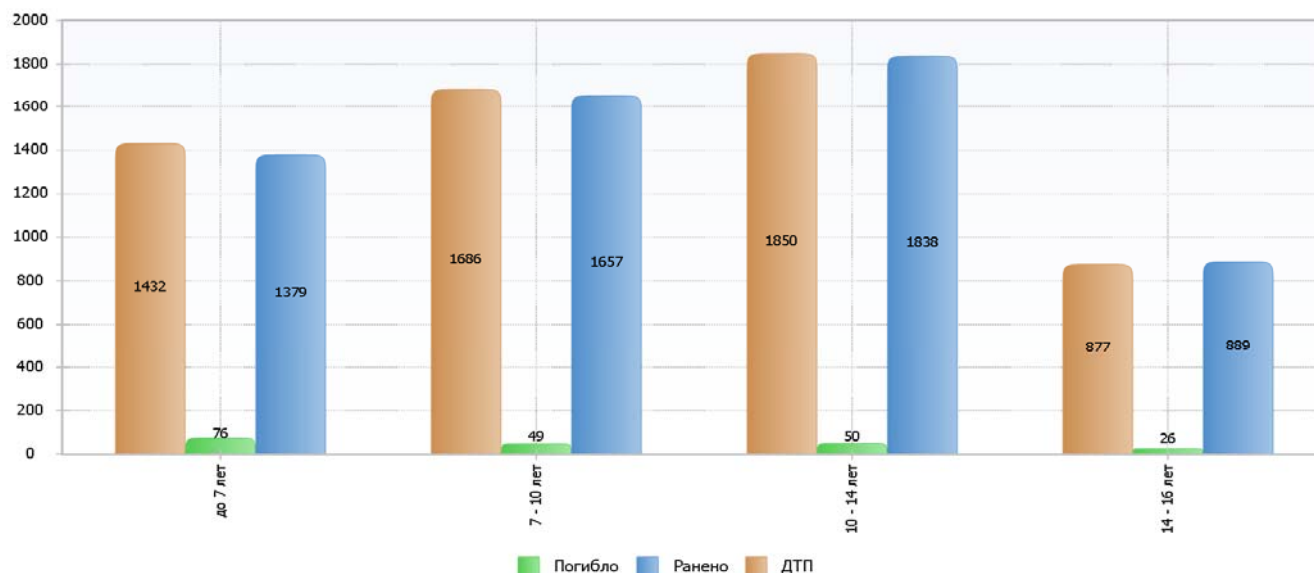


Переход проезжей части детьми в неустановленном месте или вне пешеходного перехода - самые распространенные причины наездов на детей-пешеходов (36,8% и 27,5% всех ДТП по вине детей-пешеходов соответственно). Общее количество таких происшествий возросло на 4,5% (на 77, с 1706 до 1783), число погибших детей возросло на 7,8% (с 51 до 55), число раненых возросло на 4,5% (с 1680 до 1755).

В результате выхода детей из-за сооружений (88 ДТП, 0%), стоящих (407 ДТП, -12,3%) или движущихся транспортных средств (215 ДТП, -9,3%) произошло 710,0 (-10,0%) ДТП, в результате которых 27 (-12,9%) детей погибли (АППГ 31) и 689 (-10,1%) получили ранения (АППГ 766).

Неподчинение сигналам регулирования стало причиной 142 (+8,4%) ДТП, в результате чего погибли 3 (+50,0%) и получили ранения 143 (+6,7%) ребенка.

Количество наездов на детей-пешеходов, число погибших и раненых, по возрастным группам



При совершении 3 (-50,0%) ДТП несовершеннолетние пешеходы находились в состоянии опьянения, в результате чего 3 (-50,0%) подростка получили ранения.

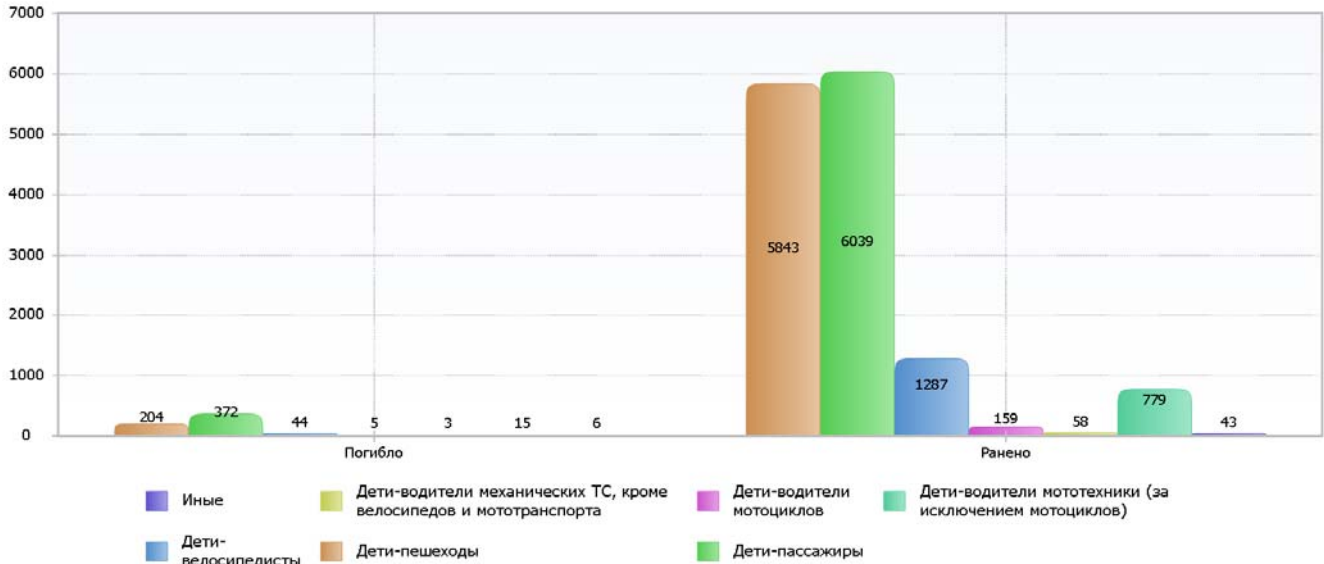
Участниками 319 (+0,9%) происшествий стали дети в возрасте до 7-и лет оказавшиеся на дороге без сопровождения взрослых. По сравнению с аналогичным периодом прошлого года число погибших (15) сократилось на 46,4%, количество раненых детей (306) возросло на 5,5%.

Игры детей на проезжей части стали причиной 108 (-11,5) ДТП, в которых погибли 5 (-50,0%) и получили ранения 109 (-3,5%) детей.

Распределение числа ДТП, погибших и раненых детей-пешеходов по времени суток

Время суток	ДТП		Погибло		Ранено		ТП
	кол-во	% к АППГ	чел.	% к АППГ	чел.	% к АППГ	
с 00:00 до 02:00	60	-4,8	3	-40	63	6,8	4,5
с 02:00 до 06:00	22	-26,7		-100	22	-12	0,0
с 06:00 до 09:00	405	-12,1	7	16,7	406	-12,5	1,7
с 09:00 до 12:00	469	-20,1	14	-6,7	468	-20,4	2,9
с 12:00 до 15:00	1346	-7,2	39	-27,8	1646	0	2,3
с 15:00 до 18:00	1646	-1	49	-7,5	1646	0	2,9
с 18:00 до 21:00	1453	-6,6	60	-3,2	1441	-7,7	4,0
с 21:00 до 24:00	447	-11,7	32	-23,8	449	-7,6	6,7
Не установлено	5	0			5	-16,7	0,0

Распределение числа погибших и раненых детей



В каждом 10-ом (9,8%) дорожно-транспортном происшествии дети участвовали в качестве велосипедистов (1322 ДТП, 44 погибли, 1287 получили ранения). При этом количество ДТП возросло на 6,4%, число погибших детей осталось неизменным, число раненых возросло на 7,1%. Тяжесть последствий составила 3.

По вине детей-велосипедистов произошло 698 (+0,9%) ДТП, в результате которых 23 (+4,5%) ребенка погибли и 679 (+1,2%) получили ранения.

Возросло на 10,2% количество ДТП с детьми-водителями автотранспортных средств (за исключением велосипедов). В 1008 ДТП погибли 23 (0%) и получили ранения 992 (+10,5%) ребенка.

77,1% таких происшествий составляют ДТП с детьми-водителями мопедов. В 777 (+18,3%) ДТП погибли 14 (+40,0%) и получили ранения 766 (+18,2%) детей.

Зарегистрировано 47 ДТП по вине несовершеннолетних водителей, управлявших автотранспортными средствами. По сравнению с аналогичным периодом прошлого года количество происшествий сократилось на 11,3%, число погибших (3), сократилось на 50,0%, число раненых (44) сократилось на 6,4%.

Распределение количества ДТП, числа погибших и раненых детей

Дети пострадавшие в ДТП	ДТП		Погибло		Ранено		ТП
	кол-во	% к АППГ	чел.	% к АППГ	чел.	% к АППГ	
Всего							
Мальчики	8375	2,6	383	1,9	8530	3,7	4,3
Девочки	5541	-5,4	266	2,7	5678	-5,4	4,5
Пассажиры							
Мальчики	3085	8,4	203	9,1	3161	9,2	6,0
Девочки	2761	-1	169	22,5	2878	-1,4	5,5
Пешеходы							
Мальчики	3401	-5,8	117	-12	3348	-4,9	3,4
Девочки	2492	-9,4	87	-20,2	2495	-9,5	3,4
Велосипедисты							
Мальчики	1096	8	38	8,6	1066	8,4	3,4
Девочки	227	0	6	-33,3	221	0,9	2,6
Водители, кроме велосипедистов							
Мальчики	938	14,5	22	0	922	14,8	2,3
Девочки	71	-26	1	0	70	-26,3	1,4
Переход в неустановленном месте							
Мальчики	667	4,5	19	-17,4	650	5	2,8
Девочки	369	-12,1	11	0	365	-13,1	2,9
Переход вне пешеходного перехода							
Мальчики	470	11,4	15	25	460	11,7	3,2
Девочки	306	17,2	10	66,7	304	16,9	3,2
Неподчинения сигналам регулирования							
Мальчики	87	17,6	2	100	85	14,9	2,3
Девочки	55	-5,2	1	0	58	-3,3	1,7
Выход из-за сооружений (деревьев), из-за ТС (стоящего ТС)							
Мальчики	457	-12,3	18	-10	442	-12,1	3,9
Девочки	253	-6,3	9	-18,2	247	-6,1	3,5
Ходьба вдоль проезжей части при наличии тротуара							
Мальчики	16	0	0	0	16	0	0,0
Девочки	13	-23,5	1	0	12	-29,4	7,7
Ходьба вдоль проезжей части в направлении попутному движению ТС							
Мальчики	8	33,3	2	100	6	20	25,0
Девочки	8	14,3	1	0	7	0	12,5
Игра на проезжей части							
Мальчики	84	-7,7	4	-50	84	1,2	4,5

авг 2010		
ДТП	Погибло	Ранено
8159	376	8227
5856	259	6005
2847	186	2894
2790	138	2919
3610	133	3520
2751	109	2758
1015	35	983
227	9	219
819	22	803
96	1	95
638	23	619
420	11	420
422	12	412
261	6	260
74	1	74
58	1	60
521	20	503
270	11	263
16	0	16
17	1	17
6	1	5
7	0	7
91	8	83

Девочки	26	-16,1	1	-50	25	-16,7	3,8
Пешеход в возрасте до 7 лет без взрослого							
Мальчики	226	3,2	8	-63,6	219	11,2	3,5
Девочки	94	-4,1	7	16,7	87	-6,5	7,4

31	2	30
219	22	197
98	6	93

Вместе с тем, пренебрежение водителей к использованию специальных сидений зафиксировано при оформлении 582 (+1,7%) дорожно-транспортных происшествий, или каждого 9-го ДТП с участием детей-пассажиров, в результате которых 80 (+25,0%) детей погибли и 535 (+1,5%) получили ранения.

Нарушение правил применения ремней безопасности при перевозке детей способствовало гибели 28 (-12,5%) и ранению 144 (-20,9%) несовершеннолетних пассажиров в 136 (-22,3%) происшествиях.

Всего за истекший период зарегистрировано 5501 (+3,0%) ДТП с пострадавшими детьми-пассажирами, в которых 372 (+14,8%) ребенка погибли и 6039 (+3,9%) получили ранения. При этом число погибших детей-пассажиров превысило число погибших детей-пешеходов.

По вине водителей транспортных средств совершено 10515 (-0,4%) ДТП, в результате чего 565 (+5,2%) детей погибли и 11251 (+0,6%) получили ранение.

При совершении каждого 17-го такого происшествия (613 ДТП, -5,7%) водители находились в состоянии опьянения, по их вине погибли 58 (-7,9%) и получили ранения 664 (-4,2%) ребенка. 20,2% таких происшествий составили опрокидывания транспортных средств (124 ДТП (+1,6%), погиб 11 (+10,0%) и получили ранения 136 (0%) детей).

По вине водителей транспортных средств совершено 3245 наездов на детей-пешеходов, в результате которых 139 детей погибли и 3507 получили ранения. По сравнению с аналогичным периодом прошлого года количество происшествий сократилось на 9,8%, число погибших сократилось на 15,8%, число раненых сократилось на 8,6%. Тяжесть последствий составила 3,8.

Каждый 8-й (25) ребенок-пешеход погиб по вине водителей, находящихся в состоянии опьянения. Количество таких происшествий (150) сократилось на 14,3%, число погибших детей сократилось на 3,8%, число раненых (149) сократилось на 14,4%.

На пешеходных переходах зафиксировано 18 (+20,0%) случаев наезда на детей по вине водителей, находящихся в состоянии опьянения, в результате чего 2 (0%) ребенка погибли и 18 (+28,6%) детей получили ранения.

Всего водителями транспортных средств совершено 1254 (-0,5%) наездов на детей на пешеходных переходах, в результате которых 27 (-15,6%) детей погибли и 1335 (-1,8%) получили ранения. Из общего количества таких происшествий 1092 совершены водителями легковых транспортных средств (в т.ч. 1051 физических лиц), 48 - водителями грузовых транспортных средств (в т.ч. 39 физических лиц), 51 - водителями автобусов (в т.ч. 34 физических лиц), 16 - водителями мотоциклов.

Нарушения правил дорожного движения со стороны водителей транспортных средств стали причиной 730 ДТП с детьми-велосипедистами, при этом 28 детей погибли и 751 получил ранение. Количество таких происшествий по сравнению с предыдущим годом возросло на 10,8%, число погибших детей возросло на 7,7%, число раненых возросло на 12,9%. Тяжесть последствий составила 3,6.

Самой высокой тяжестью последствий сопровождались: передвижение в попутном направлении вдоль проезжей части вне населенного пункта (18,8), ДТП с детьми-водителями автотранспорта (6,4), ДТП с детьми-пассажирами (5,8).

3 отдел ДОБДД МВД России